

Cahier d'activités

Pour les vacances de Noël,
découvre un album spécial de jeux
et d'images d'archives à colorier.
Idéal pour apprendre tout
en s'amusant.

À toi de jouer !

N°7
ÉDITION SPÉCIALE
FÊTES DE FIN
D'ANNÉE

Pierresvives

Domaine départemental ~ Montpellier

pierresvives.herault.fr

Ce numéro spécial est totalement dédié aux fêtes de fin d'années. Les archivistes ont déniché pour toi des petites pépites pour te faire attendre Noël en t'amusant. À découvrir : une histoire, des coloriages et des jeux, mais aussi un dossier spécial pour les gourmands. Les jeunes pâtissiers en herbe seront heureux de pouvoir cuisiner une recette d'antan.

Sommaire

L'HISTOIRE DE NOËL _____ P.3

COLORIAGES _____ P.6


JEUX _____ P.11

UN NOËL GOURMAND _____ P.14

LE SAVAIS-TU ? _____ P.18



Le cahier appartient à :





L'histoire de Noël

Les trois filles d'un paysan bûcheron

Il y a fort longtemps, dans un pays très éloigné, en Asie, naît un enfant répondant au doux prénom de Nicolas. Il fait partie d'une riche famille et sa naissance donne lieu à de magnifiques festivités offertes aux habitants du pays.

Aux décès de ses parents, le jeune noble décide de consacrer sa vie et sa fortune aux plus pauvres. Il formule le souhait qu'aider son prochain sera la quête qu'il mènera tout au long de sa vie.

Devenu prêtre, puis évêque, ce fervent disciple de Dieu s'occupe tout particulièrement des enfants, en leur offrant de nombreux cadeaux. On le surnomme bien vite le donateur de cadeaux.

Sa réputation le précède partout où il va et son nom résonne dans tout le pays. Mais cette notoriété le dépasse et l'embarrasse plus qu'elle ne lui fait plaisir. Homme discret avant tout, Nicolas n'a pas l'habitude d'attirer autant l'attention sur lui. Il décide alors de continuer à aider les autres, mais uniquement la nuit, moment où personne ne peut le reconnaître ou le voir. Désormais, il donne aux enfants des présents, mais uniquement quand ces derniers sont endormis. Son identité préservée, Nicolas continue ses bonnes actions pour le plus grand bonheur des plus démunis et des plus petits.

Dans le pays, un pauvre paysan bûcheron perd brutalement sa femme et se retrouve veuf du jour au lendemain, avec trois filles à nourrir. Pendant que leur père travaille durement dans les champs et les forêts, les trois sœurs s'occupent de toutes les tâches domestiques du foyer. A l'âge du mariage, les jeunes femmes ne peuvent espérer prétendre à une union avec un homme de bonne famille. Leur père, sans le sou, n'est pas en mesure d'offrir une belle dote aux prétendants. Le pauvre homme envisage même, un soir de Noël, de vendre ses filles pour ne pas les voir mourir de faim.

Ému par cette situation et bien décidé à venir en aide à cette famille, Saint Nicolas profite de la nuit et du calme qui règne dans la maison du paysan bûcheron pour grimper sur le toit de l'habitation.



Tous les soirs d'hiver, après une dure journée de travail, les trois sœurs suspendent leurs bas ou chaussettes mouillés à la cheminée et déposent leurs sabots à proximité du foyer pour les faire sécher.

Arrivé près de la cheminée, Saint Nicolas verse dans son conduit trois bourses d'or. La première échoue dans un bas de laine, la deuxième roule dans un sabot et la dernière...

Personne ne sait où va se loger la troisième bourse.

Seuls les enfants qui, depuis, déposent leurs souliers devant la cheminée ou au pied du sapin ou qui suspendent leurs chaussettes à la cheminée ou au sapin, le découvrent le matin de Noël !

Cette très belle histoire a peut-être été racontée aux jeunes filles du cours moyen 1^{ère} et 2^{ème} année de l'école des filles de Lodève, en 1915, et les a sans doute inspirées pour réaliser les dessins et les travaux qu'elles destinaient aux membres de leur famille partis à la guerre.

Des sabots pour la Saint Nicolas



Source : ADH, 1 T 3378



En province de Luxembourg, le délégué du « secours travail » de la zone de Marbehan insista, quant à lui, pour qu'une livraison de sabots d'enfants se fasse pour la Saint Nicolas, comme en atteste un document datant de novembre 1917, conservé aux Archives de l'État à Saint-Hubert.

En période de disette, il n'est pas certain que Saint Nicolas ait pu trouver des friandises pour remplir les sabots de ces enfants sages... mais en pleine guerre, le contenant ne devenait-il pas plus important que le contenu ?

Dans le cadre du « secours travail », plusieurs localités du Luxembourg belge (Pin, Izel, Awenne, Saint-Hubert et ailleurs) se sont ainsi spécialisées dans la production de sabots. La province en produira plus de 500.000 paires.





Coloriages





Source : Publicité pour le chocolat Matte, collection privée.

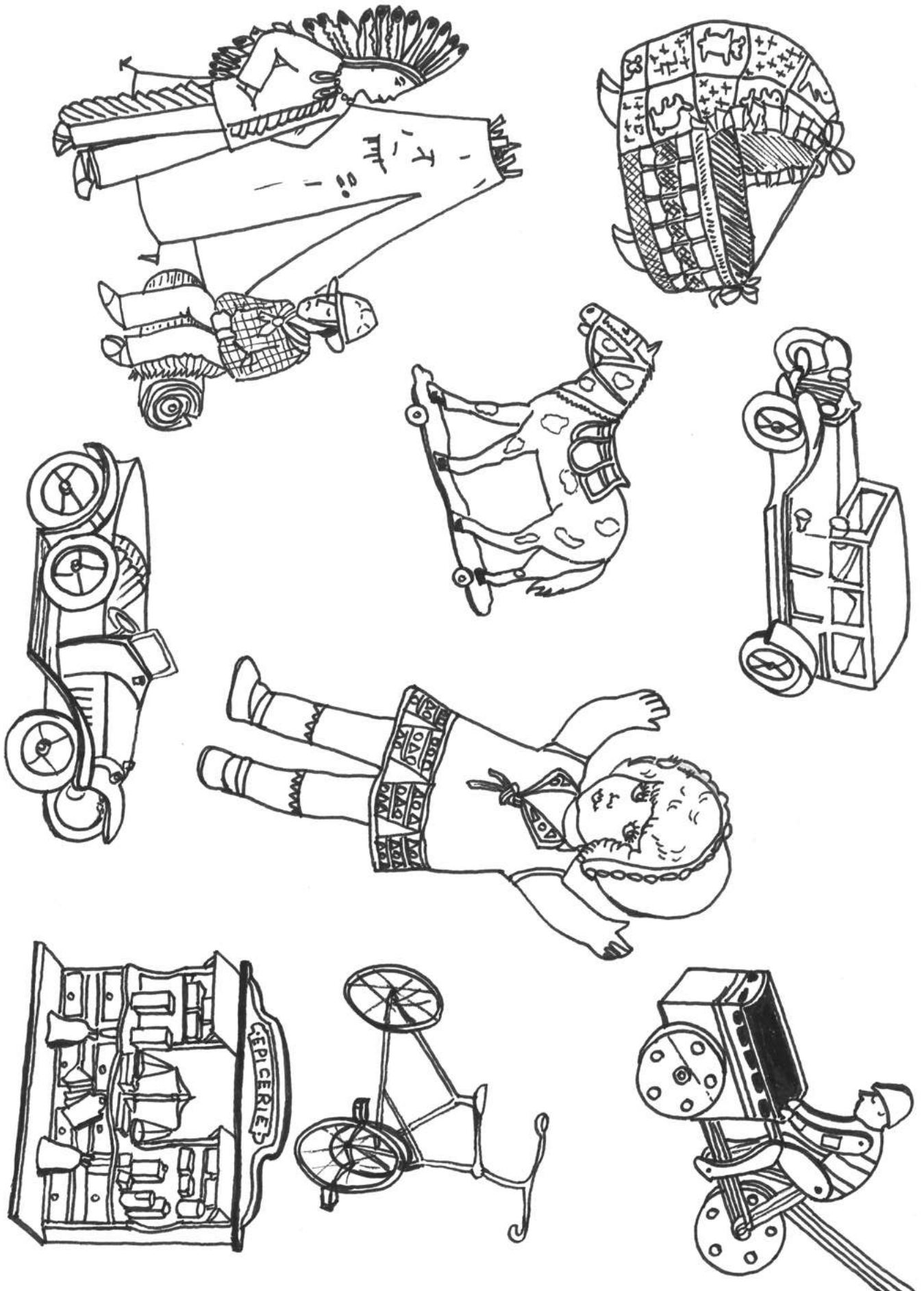


LE COMPLIMENT DU JOUR DE L'AN



Pour ce coloriage, tu peux utiliser des crayons de couleurs ou de l'aquarelle.

Source : ADH, PAR 877, décembre 1921





Jeux

Jeu des différences

Trouve les 8 erreurs qui se cachent dans les deux images en apparence identiques.

D-17-H-047. TENNIS DE TABLE complet.
Pour 2 joueurs. 22 fr.
Pour 4 joueurs. 35 fr.
Croquet pour 8 joueurs.
Salon. 35 fr.
Jardin. 39 fr. et 69 fr.

A-17-H-003. "Monique".
Jolie **POUPEE** en tissu bourré. 59 fr.
Sans chapeau. 20 fr., 36 fr. et 39 fr.

F-17-H-058. "Baby-Bloss".
JEU DE CONSTRUCTIONS modernes, en bois décoré.
Prix. 24 fr., 42 fr., 53 fr.

D-17-H-050. COURSE DE CHEVAUX.
jeu de famille.
3 pistes 38 fr.
4 pistes 85 fr.
5 pistes 210 fr.

D-17-H-049. MALLE DE JEUX DE SOCIÉTÉ. nombreux et variés.
110 fr., 162 fr. et 219 fr.
Coffret de jeux de société. 46 fr., 70 fr., 148 fr. et 193 fr.

D-17-H-042. JACQUET façon noyer, garni de jeux variés. 49 fr.
Prix. 85 fr. et 115 fr.
Jacquet échiquier noyer ciré, intérieur drapé.
Prix. 15 fr., 20 fr., 25 fr.
Echecs. 18 fr., 25 fr., 35 fr.
Dominos. 20 fr., 35 fr., 45 fr.

C-17-H-036. TRI-PORTEUR en bois décoré, jouet mouvementé à pousser. 13 fr.
Le Cycliste. 12.75

G-17-H-102. TENTE pliante, toile décorée. 89 fr.
Prix. 45 fr. et 49 fr.
3 à 5 ans 6 à 8 ans
9 à 12 ans. 54 fr.
Panoplie aviateur, casque et accessoires. Prix. 50 fr. et 70 fr.

F-17-H-067. STATION DE CHEMIN DE FER. train en métal peint, bâtiments et signaux en bois décoré. 69 fr.
Prix. 25 fr., 39 fr., et 49 fr.
Train mécanique sur rails. 215 fr., 256 fr. et 307 fr.
Train électrique sur 110 volts. 215 fr., 256 fr. et 307 fr.

D-17-H-047. TENNIS DE TABLE complet.
Pour 2 joueurs. 22 fr.
Pour 4 joueurs. 35 fr.
Croquet pour 8 joueurs.
Salon. 35 fr.
Jardin. 39 fr. et 69 fr.

A-17-H-003. "Monique".
Jolie **POUPEE** en tissu bourré. 59 fr.
Sans chapeau. 20 fr., 36 fr. et 39 fr.

F-17-H-058. "Baby-Bloss".
JEU DE CONSTRUCTIONS modernes, en bois décoré.
Prix. 24 fr., 42 fr., 53 fr.

D-17-H-050. COURSE DE CHEVAUX.
jeu de famille.
3 pistes 38 fr.
4 pistes 85 fr.
5 pistes 210 fr.

D-17-H-049. MALLE DE JEUX DE SOCIÉTÉ. nombreux et variés.
110 fr., 162 fr. et 219 fr.
Coffret de jeux de société. 46 fr., 70 fr., 148 fr. et 193 fr.

D-17-H-042. JACQUET façon noyer, garni de jeux variés. 49 fr.
Prix. 85 fr. et 115 fr.
Jacquet échiquier noyer ciré, intérieur drapé.
Prix. 15 fr., 20 fr., 25 fr.
Echecs. 18 fr., 25 fr., 35 fr.
Dominos. 20 fr., 35 fr., 45 fr.

C-17-H-036. TRI-PORTEUR en bois décoré, jouet mouvementé à pousser. 13 fr.
Le Cycliste. 12.75

G-17-H-102. TENTE pliante, toile décorée. 89 fr.
Prix. 45 fr. et 49 fr.
3 à 5 ans 6 à 8 ans
9 à 12 ans. 54 fr.
Panoplie aviateur, casque et accessoires. Prix. 50 fr. et 70 fr.

F-17-H-067. STATION DE CHEMIN DE FER. train en métal peint, bâtiments et signaux en bois décoré. 69 fr.
Prix. 25 fr., 39 fr., et 49 fr.
Train mécanique sur rails. 215 fr., 256 fr. et 307 fr.
Train électrique sur 110 volts. 215 fr., 256 fr. et 307 fr.



L'enquête de Noël



Reconnais-tu Gourmandin ?

Dans ton cahier précédent, il a suivi attentivement la préparation du gratin de blettes. Comment pourrions-nous le remercier ? En ce moment, Gourmandin trépigne d'impatience... Les fêtes de fin d'année sont toujours synonymes de bons repas, de douceurs, de desserts succulents. Bref Gourmandin est gourmand ! Voilà une bonne idée de cadeau, une pâtisserie. Mais quel dessert choisir ?

Aide l'archiviste à trouver le nom du dessert préféré de Gourmandin en observant ces trois documents et leur légende.

Document n° 1

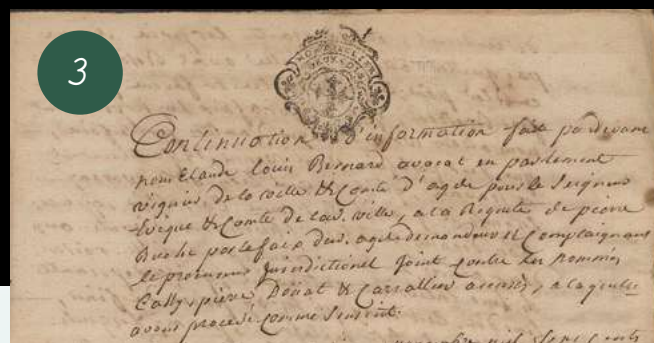
ADH, 23 Fi 46/4
Fabrication des
girondes : déboisement
et bûches
[1950]-[1960]

Document n° 2

ADH, 76 PRI 4
Fonds Marie Camille
François Jean
Baptiste de La
Chaise (1884-1976)

Document n° 3

ADH, 10 B 95
Procédures. 1778-1779
2432. Pierre Buche,
portefaix* d'Agde,
contre Louis ...



Qui suis-je ?

Sur la version
numérique du
cahier, tu peux
cliquer sur les
images 1 et 2 pour
les agrandir.

* Portefaix : celui dont le métier consiste à porter des fardeaux.

Corrigé à la fin du cahier.



Un Noël gourmand

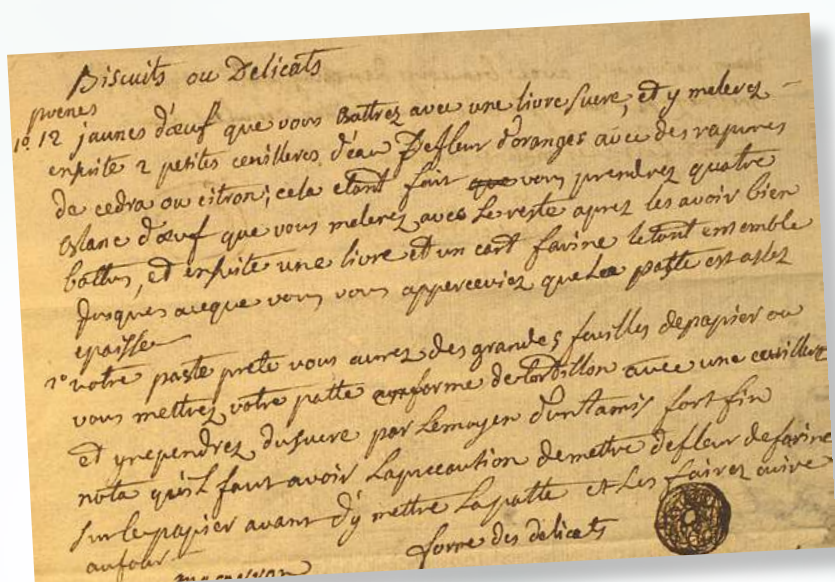
Douceurs d'antan : les délicats

Lors des fêtes de Noël et de Saint-Etienne (26 décembre), à Montpellier au 18^{ème} siècle, les boulangers fabriquent et vendent des sortes de **galettes** ou de fouaces appelées **esteve** ou **estevenou** et qui ont la forme d'un marmouset, d'un petit bonhomme. **Cette sorte de galette avait autrefois la forme d'une couronne.**

Du côté d'Aigues-Mortes, on se régale aussi de la fougasse au sucre et fleur d'oranger préparée par le boulanger avec

les ingrédients apportés par les habitants. Elle pouvait faire partie des 13 desserts, tradition essentiellement provençale mais que l'on suivait aussi en Occitanie.

Nous avons cherché parmi les documents conservés aux Archives quelle recette de biscuits pourrait être confectionnée pour les fêtes. Voici donc la recette des **délicats**.



Source : ADH, 1 E 876



Ingrédients

Pour une vingtaine de délicats :

- 6 œufs (4 jaunes + 2 blancs)
- 160 g de sucre
- + sucre ou sucre glace pour tamiser
- 1 cuillère à soupe d'eau de fleur d'oranger
- Le zeste d'un gros citron ou d'un cédrat (c'est la saison !)
- 300 g de farine





1

Chauffez le four à 180°C.

Battez les jaunes avec le sucre.

Ajoutez le zeste et l'eau de fleur d'oranger.



2

Montez les blancs en neige (avec une pointe de sel) avant de les incorporer au mélange précédent. Ajoutez la farine tamisée et mélangez jusqu'à obtenir un mélange homogène et épais.

3

Farinez une plaque de cuisson ou garnissez-la de papier sulfurisé. Prélevez une cuillère de pâte et déposez-la sur la plaque. Vous pouvez aussi le faire en forme d'anneau. Procédez ainsi jusqu'à épuisement de la pâte. Tamisez de sucre les biscuits ainsi obtenus.

4

Mette au four environ 10-15 min jusqu'à ce qu'ils soient dorés.

Si vous avez fait des anneaux, vous pouvez les mettre sur un fil pour obtenir une jolie couronne!



Demande à tes parents de partager sur Facebook une photo de tes biscuits en n'oubliant pas de taguer la page des @Archives départementales de l'Hérault.

Menus de fêtes

Nous avons retrouvé dans les Archives un exemple de menu pour les fêtes de fin d'année, datant du début du XX^e siècle.



Source : ADH, 2 Fi
 [en cours de classement]



Mon menu de fêtes

<u>ENTRÉES</u>	<u>PLATS</u>
<u>DESSERTS</u>	<u>BOISSONS</u>

Le savais-tu ?

Pourquoi mange-t-on de la bûche au repas de Noël ?

Inventée par un pâtissier inconnu après la Seconde Guerre mondiale, la traditionnelle bûche tire ses origines du Moyen Âge.

À cette époque, il ne s'agit pas d'un dessert mais d'un vrai morceau de bois mis à brûler. Cette coutume devait à la fois rappeler que Jésus était né dans le froid d'une étable et n'avait rien pour se chauffer, et c'était également un porte-bonheur.


Mettre une bûche au feu le soir de Noël permettait alors d'espérer de bonnes

récoltes pour l'année à venir. L'usage voulait d'ailleurs que l'on choisisse une branche d'arbre fruitier, symbole d'abondance et dont la combustion était supposée plus longue qu'une bûche d'arbre classique.


La bûche de Noël était ensuite bénie, puis conservée jusqu'au dimanche des Rameaux, soit une semaine avant Pâques. Certains ajoutaient du sel dessus pour que la maison soit protégée des sorcières et des esprits maléfiques.

À toi de jouer !

Dessine dans le cadre ci-dessous ta propre bûche de Noël.



Source : ADH, PAR 850



Corrigés

Jeu des différences (p.12)



L'enquête de Noël (p.13)

Bravo, tu as trouvé, c'est bien le mot bûche que nous cherchions !

Dans le document n° 1, il s'agit de la bûche de bois ;

Dans le document n° 2, il est le synonyme familier de chute ;

Dans le document n° 3, c'est tout simplement le nom de famille du portefaix.

Le dessert préféré de Gourmandin, ce n'est ni un morceau de bois, ni une chute, ni le nom d'une personne mais un biscuit... Souvent une génoise sur laquelle on a préalablement étalé de la crème au beurre parfumée de chocolat, de café, puis roulée et à nouveau recouverte de crème parfumée. On la mange souvent durant les fêtes de fin d'année : la bûche de Noël.





ARCHIVES DÉPARTEMENTALES DE L'HÉRAULT

serv-educ.archives@herault.fr



[archives.herault](https://www.facebook.com/archives.herault)



[pierresvives.herault](https://www.instagram.com/pierresvives.herault)