

LEWIS TRONDHEIM

FAIT DES HISTOIRES

Exposition


13.10.22

28.01.23

Pierresvives

Domaine départemental ~ Montpellier

pierresvives.herault.fr



Salut,
moi c'est Gaston.
Je vais t'accompagner dans
l'exposition pour tout savoir
de mon propriétaire :
Lewis Trondheim !

Découvre le nom du métier de Lewis
en résolvant ce rébus :



2




2



=

.....



Au départ, Lewis avait plein d'idées mais il ne dessinait pas très bien.

Quel est le nom du type de planche qu'il utilisait à ses débuts?

Un billig



Une poêle



Un plat à gratin




Un gaufrier




À ton tour! Dessine un personnage en forme de patate et invente un dialogue :





Il transforme les humains en animaux dans ses histoires.
On appelle ça le zoomorphisme !

Lewis se dessine en oiseau.
Relie les points et note le nom de l'oiseau qu'il utilise



DÉFI


Retrouve cet ecusson.


Qu'y a-t-il autour ?

Un.....




Avec ses copains de
l'**OUBAPO**,
Lewis aime se lancer des défis,
comme dessiner une histoire
sans texte ou sans personnage...
Il dit que ça l'aide
à rester **inventif**!






Lui, c'est Lapinot.
Lewis lui fait vivre
des aventures à pleins
d'époques différentes.



Suis les fils pour retrouver les
portraits des copains de Lapinot !




Lewis dessine aussi des histoires avec de la magie, des monstres et des châteaux. On appelle ça le genre fantastique!



Retrouve cette couverture de la série Ralph Azham et entoure les 7 erreurs sur le dessin !





Lewis a demandé l'aide de son fils et de sa fille pour inventer des histoires pour les enfants.

On retrouve leurs dessins dans plusieurs BD.



DÉFI

11 petites mouches se sont enfuies pour aller se coller sur les murs. Retrouve les toutes et entoure la mouche qui n'est pas dans l'expo.



Lewis travaille parfois tout seul mais souvent avec d'autres auteurs de BD.




Pour créer une BD, il faut combiner plusieurs métiers. Relie les métiers ci-dessous à leurs outils:

Le scénariste
écrit l'histoire.

Le dessinateur
met l'histoire
en images.

Le coloriste
met l'histoire
en couleurs.

L'éditeur
fait imprimer
la bande-dessinée.



Pour la couleur, Lewis demande souvent l'aide de sa femme Brigitte qui est coloriste.



COLORIAGE

À tes crayons de couleur! ↘



Réponses

Page 2

Le nom du métier de Lewis est:

Dessinateur de bande-dessinée

Page 3

Lewis utilisait :

Des gaufriers!

Ces planches ont pleins de petites cases, comme les gaufres, miam!



Page 4

Lewis se dessine en :

Perruche!



Page 5

Le contour est un :

Labyrinthe!



Page 6

Thierry

Richard



Nadia

Pierrot




Page 7




Page 8

La mouche intruse :



Page 9

 Le scénariste

Le dessinateur 

 Le coloriste

L'éditeur 

Les ateliers

ATELIER MAQUETTE

Les mercredis à 14h (hors vacances scolaires)

Dès 8 ans

Inspire-toi de l'univers de Lewis Trondheim et réalise ton château fort, ton échoppe, ta maison médiévale...avec des matériaux de récupération.

ESCAPE GAME : MYSTÈRE ET BULLE DE GOMME

Tous les samedis à partir du 15 octobre

Les mardis et jeudis des vacances scolaires

À 14h et 15h

Dès 8 ans

La nuit dernière chez Lewis Trondheim, une chose étrange s'est produite, toutes les couleurs de sa dernière BD ont disparu...

Êtes-vous prêts à les retrouver ?

Vous avez 30 minutes !

ATELIER BRIQUES LEGO®

Les mercredis des vacances scolaires à 14h -

Dès 6 ans

Réalise un château fort ou les éléments constitutifs d'un village médiéval (donjon, maison, échoppe...) avec des briques LEGO® !

LEWIS T'APPREND A DESSINER

Mardi 25 octobre de 15h à 17h

Amateur de dessin et de BD, venez participer à un atelier Masterclass animé par Lewis Trondheim.

JOUEZ AVEC LES IMAGES D'ARCHIVES

Mercredi 26 octobre à 14h

En vous amusant à détourner d'anciens dessins humoristiques et images d'archives, créez votre petite BD ou un mème. Laissez parler votre créativité pour redonner vie à ces images d'époque avec originalité !

JOUEZ AVEC LA PALETTE DES COULEURS

Mardis 21 et 28 février 2023 à 14h

Tel un illustrateur, créez votre propre nuancier pour enluminer lettres et dessins contenus dans les compoix conservés aux Archives départementales de l'Hérault.

Pierresvives
Domaine départemental
907 rue du professeur Blayac
Montpellier

Infos

Pierresvives.herault.fr

Herault.fr

À bientôt!



Pierresvives

Domaine départemental ~ Montpellier

pierresvives.herault.fr