

Cahier d'activités

N°5

Pour t'occuper pendant les vacances,
découvre tout un album de jeux divers
et d'images d'archives à colorier. Idéal
pour apprendre tout en s'amusant.

A toi de jouer !



Pierresvives

Domaine départemental ~ Montpellier

pierresvives.herault.fr


Dans ce nouveau numéro, tu retrouveras des jeux, des défis et des coloriages, mais aussi un dossier pour fabriquer ton propre carnet de souvenirs de vacances avec une reliure japonaise. Les curieux d'histoire pourront également découvrir, dans la rubrique « Connaître les archives », un document sur les premières colonies de vacances. Et en supplément, une recette pour les gourmands et les passionnés de cuisine !

Sommaire

CONNAÎTRE LES ARCHIVES	P.3
COLORIAGES	P.6
JEUX	P.12
CARNET DE SOUVENIRS	P.19
NOS COUPS DE 	P.22
RECETTE	P.24



Le cahier appartient à :





Connaître les Archives

Les jolies colonies de vacances

Ca y est ! L'école est finie ! C'est les vacances ! Peut-être partiras-tu cet été à la montagne ❶, à la campagne ❷ ou à la mer ❸. Une occasion pour revenir ensemble sur les premiers **congés payés**, les premières **vacances** et les premières **colonies de vacances** dans le département de l'Hérault.

Dans ce n° 5 du cahier d'activités, tu peux découvrir **deux dessins** superposés en couleurs illustrant des papiers à entête (sigle, adresse, logo, dessin de l'expéditeur) rédigés en **1947**. Le premier concerne la colonie de vacances « Les Mouettes » ❹, située à **Frontignan-Plage** et le deuxième, l'organisation « L'enfance ouvrière au grand air » ❺ dont le siège social est à **Alès**, dans le Gard.

(ADH, 351 W 362)

En 1936, la première destination des heureux bénéficiaires des congés payés est la mer !



C'est elle, la mer, qui remporte tous les suffrages ! Terrains de camping et hôtels vont apparaître après la guerre et se multiplier entre 1963 et 1983 avec **l'aménagement du littoral languedocien**. De nouvelles **stations balnéaires** voient le jour sur le littoral héraultais : **La Grande Motte** et **Le Cap d'Agde** par exemple.

Quelques **centres de vacances associatifs** sont déjà installés en bord de mer comme le Camp de la Corniche à Sète « Les Lutins à la mer ». Créé dès 1927 par l'œuvre de plein air des Jeunesses laïques et républicaines, il voit son activité augmenter au fil des années. Les enfants profitent du grand air ❻, des baignades et pratiquent l'exercice physique.

Appréciables des parents et des enfants, les colonies de vacances ont le vent en poupe. Elles prennent le large en bord de mer et l'on vante leurs bénéfices pour la santé ❼ des enfants, surtout dans l'immédiat après-guerre.

Une lettre des responsables de la colonie de vacances « Les Mouettes » informe, par exemple, le directeur départemental de la santé, que comme pour l'année 1946, les résultats obtenus auprès des enfants sont très satisfaisants. Les enfants ont tous pris du poids (entre 3 et 5 kilos), ont tous grandi et ont tous augmenté le périmètre de leur cage thoracique (thorax) !




Remplace les numéros du texte de 1 à 7 au bon endroit sur l'image.



Les congés payés ?

Instaurés pour la première fois en 1936, les quinze jours de congés payés passent à trois semaines en 1956, puis à quatre semaines en 1969, et enfin à cinq semaines en 1982.

QUIZ



- De quel côté penche les trois navires ? Babord ou tribord ?

- Cite un bienfait (avantage) garanti par « L'enfance ouvrière au grand air » aux enfants qui partent en colonie de vacances ?

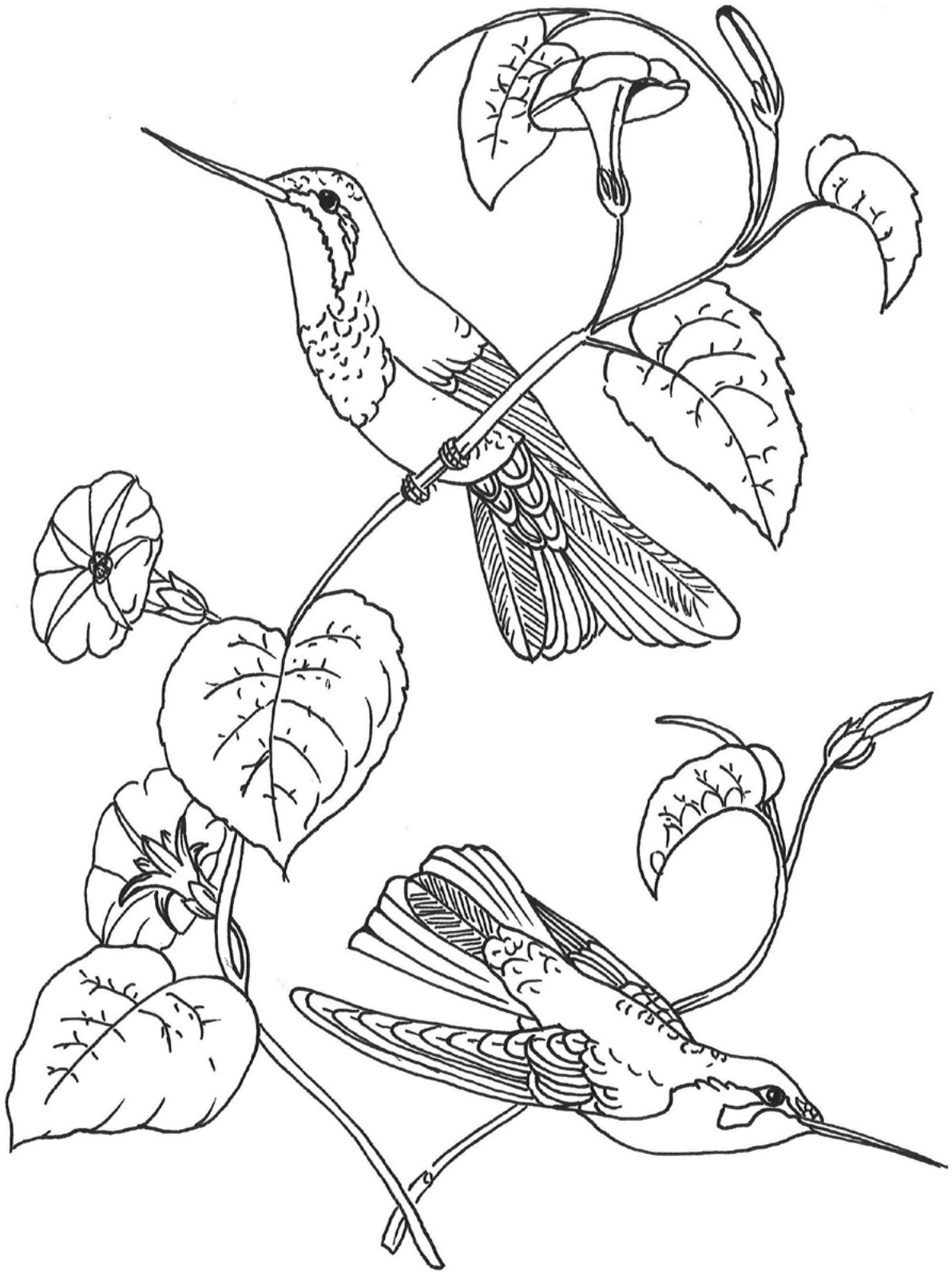
- Question : Les deux documents ont été réalisés deux ans après la fin d'un conflit mondial. Sais-tu lequel ?

- Quel chiffre obtient-on en additionnant le nombre de voiles au nombre d'animaux de la ferme et au nombre de nuages au-dessus de la mer ?

Corrigé à la fin du cahier.


Coloriages






Source : ADH, 2 Fi CP 2150

Clique sur l'image pour voir la version originale.



Source : ADH, 2 Fi 751

Clique sur l'image pour avoir plus d'informations.




Source : ADH, 351 W 362



Source : ADH, 2 Fi 700

Clique sur l'image pour avoir plus d'informations.



Source : ADH, 2 Fi CP 2146

Clique sur l'image pour voir la version originale.




Clique sur la palette et le pinceau pour découvrir les coloriages des anciens numéros.

Carte postale à colorier

Imprime le recto et le verso de la **carte postale** (si tu peux utiliser du papier un peu cartonné, c'est l'idéal) et colorie le dessin. Découpe ensuite chaque partie en suivant le cadre noir, puis colle le recto et le verso ensemble à l'aide d'un baton de colle. Ecris un petit mot et le tour est joué ! Tu pourras ensuite donner ta carte postale en main propre ou bien l'envoyer à la personne de ton choix.



ADH, 9 Fi 348 Le Port de Cette. / Couché Fils del. et sculp. ; [1800-1850]




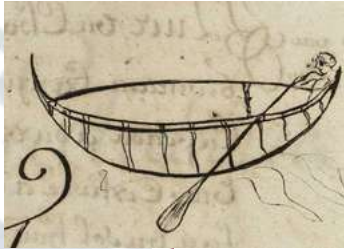




Jeux


Labyrinthe

Aide le pêcheur et son bateau à trouver le poisson ...



Mots fléchés - Littoral et garrigue

Arrivée des taureaux ↓		Monticules de sable ↓		Cri de fatigue ↓		Mouvement de l'eau ↓		Totem de Bédarieux (34) ↓
Bases de la pipe →				Adverbe de lieu ↓				
Champ pour les tournois →		Réfuta ↓	→			Pour coudre ↓	→	
		Fruit ↓				Elima ↓		
				Unir les couleurs →				
				Pour fertiliser le sol ↓				
Boue →					Note ↓		Ce qui plaît ↓	
Poisson →								
			Amas vaporeux →					
Partie de la main →						Route nationale →		
Totem de Conas (34) ↓								
			Longue période ↓		Sur la table →			
					Explosif ↓			
	Serein →							
	A toi ↓							
De la même mère →		Orient →						



Mots mêlés - Les étangs, la mer, les eaux


Tous les mots ci-dessous figurent dans la grille en tous sens : horizontalement, verticalement, en diagonale, de haut en bas et vice versa. Une même lettre peut servir à plusieurs mots. Celles non rayées constituent le mot de la fin défini comme suit : **espace humide, fortement salé, où poussent essentiellement, saladelle et salicorne (sansouïro, en occitan).**

ALOUETTE
AMARRE
ANSE
ASSÈCHEMENT
BAR (x2)
CALMAR
CANALETTE
CONCHYLICULTURE
COQUILLAGE (x2)

CORSAIRE
CRABE
CRUE
DAURADE
DIGUE
DUNE
ENSABLEMENT
ÉTANG
GANIVELLE

GOLFE
GRAU
JOUTE
LAC (x2)
LIDO
LIT
MANIGUIÈRE
MARAIS
MER (x2)

MOULE
MUGE
MYTILICULTURE
NAGE
OSTRÉICULTURE
PLAGE
RAIE (horizontalement)
ROSELIÈRE
TARTANE



Mot de la fin :

L'enquête

Ton aide a été des plus précieuses le mois dernier ! Aussi l'archiviste compte une nouvelle fois sur toi pour **démêler ce nouveau mystère**.

- une indication : l'inconnu du mois, comme celui des deux mois précédents, appartient au règne animal ;
- trois documents d'archives et leur cote.

Pour t'aider à trouver la solution, n'hésite pas à cliquer sur les images pour les agrandir et pour obtenir des informations en lien avec elles. N'oublie pas que l'observation est ton alliée la plus fidèle !

Bonne chance !

Signé l'archiviste.

Document n° 1

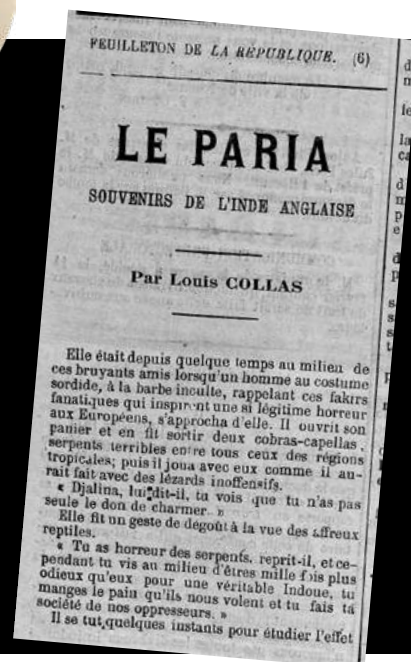

ADH, 12 Fi 837
Rückkehr nach Murnau.
Le retour à Murnau.
Les films de
la caverne.
[1980]-[2000]

Document n° 2

ADH, 12 Fi 1122
Louis Philippe Vivien :
Sète, galerie Beau
Lézard Sud
[1991]

Document n° 3

ADH, 10 DOC 453
La République
du Midi.
N° 52 22
février 1873



Qui suis-je ?

Où est Archi ?

Voici notre ami **Archi**. Ce farceur d'Archi adore faire des parties de cache-cache dans les photographies conservées aux Archives départementales de l'Hérault.

Sauras-tu le retrouver ?



Groupe de cyclistes dans un village.
ADH, 1780 W 62



Carnet de souvenirs

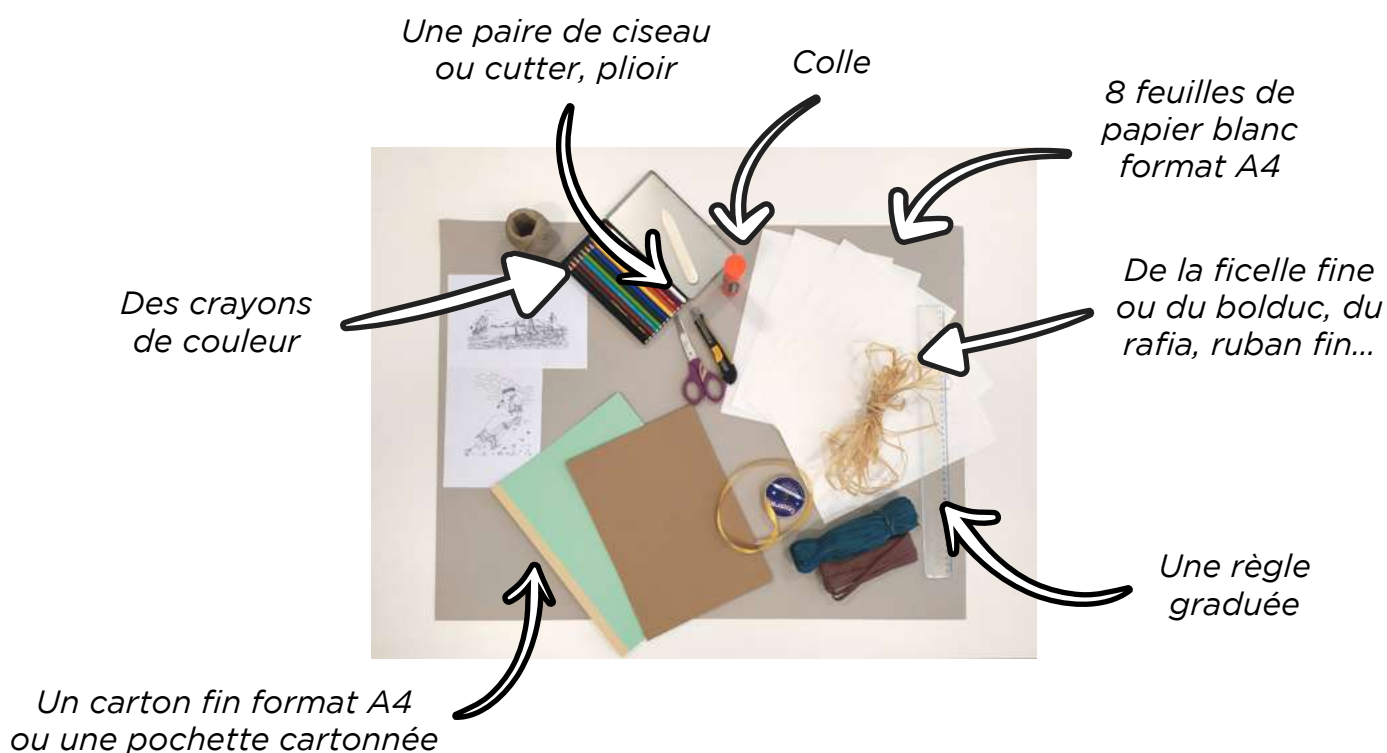
Carnet de souvenirs de vacances

Reliure japonaise

Pour cet été, on te propose de fabriquer ton propre **carnet de souvenirs de vacances**. Grâce à lui, tu vas pouvoir réaliser un travail de **collecte** qui est une des grandes missions des **Archives**. Il s'agit de garder des **traces** de tes souvenirs d'été sous forme écrite, dessinée ou bien des collages. Et tout cela, que tu partes en vacances loin de chez toi ou au coin de ta rue !

Ce carnet sera relié « **à la japonaise** », une des reliures les plus simples à réaliser qui ne nécessite pas de colle.

Matériel :



Dans un premier temps, télécharge et imprime les pages du carnet qui te serviront de modèle pour ta collecte de souvenirs.

Impression bords courts et recto verso.

[TÉLÉCHARGER](#)

Tu peux ensuite suivre les **étapes** du tutoriel disponible ci-contre.

Tuto :

1 Plie toutes les feuilles de papier A4 en deux dans le sens de la largeur. Tu peux t'aider du **plioir** pour ne pas abimer le papier. Coupe en deux ton papier cartonné pour réaliser les couvertures.

2 Trace **7 points** sur une feuille blanche dont le premier est à **3 cm du haut**, puis tous les **2,5 cm d'intervalle**. Le dernier point doit se retrouver à **3 cm du bas** de la feuille.

Avec ta **perforatrice**, fais les trous le plus loin du bord possible. Ensuite reporte ces trous sur toutes les pages en ajustant bien les feuilles bords à bords, puis fais la même chose avec les deux cartons de couverture. Toutes les doubles feuilles et les couvertures doivent être perforées exactement de la même manière !


3 Après avoir empilé les feuilles dans les couvertures, coupe un morceau de **ficelle** de **4 fois la longueur du carnet** et commence à la passer de derrière vers le devant et dans le **2^{ème} trou**. Tu laisseras une petite longueur que tu peux fixer avec une pince à linge ou à dessin.

4 Passe ensuite la ficelle de trou en trou une fois dans le sens de la largeur puis dans le sens de la longueur jusqu'au bout du carnet.

5 Retourne le carnet et passe à nouveau la ficelle de trous en trous dans le sens de la longueur uniquement cette fois.

6 Arrivé au bout, fais un nœud, ton carnet est terminé !

7 Tu peux personnaliser ton carnet en collant sur la couverture une image de ton choix parmi les coloriages proposés par exemple.





Nos coups de coeur



Applications

Hérault Aventure

L'application **Hérault Aventure** est un **jeu de piste virtuel** permettant aux familles de découvrir le patrimoine historique, culturel et naturel de l'Hérault.

L'application permet de visiter sept domaines du département de manière **ludique** : les enfants recherchent des personnages historiques, réalisent des missions et répondent à des quiz.



VOIR LA VIDÉO



History For Kids

Une application pour découvrir l'histoire des grandes civilisations du monde. Les grandes périodes de l'histoire présentées de façon ludique. Idéal à partir de 7-8 ans.

Disponible sur l'[App Store](#) et [Google Play](#).



A écouter pendant l'été

Une radio éclectique et divertissante : comptines, jazz, chanson française, musiques du monde, classique, bandes originales de films... la radio pour éveiller les oreilles de demain !

Disponible sur l'[App Store](#) et [Google Play](#).



Recette

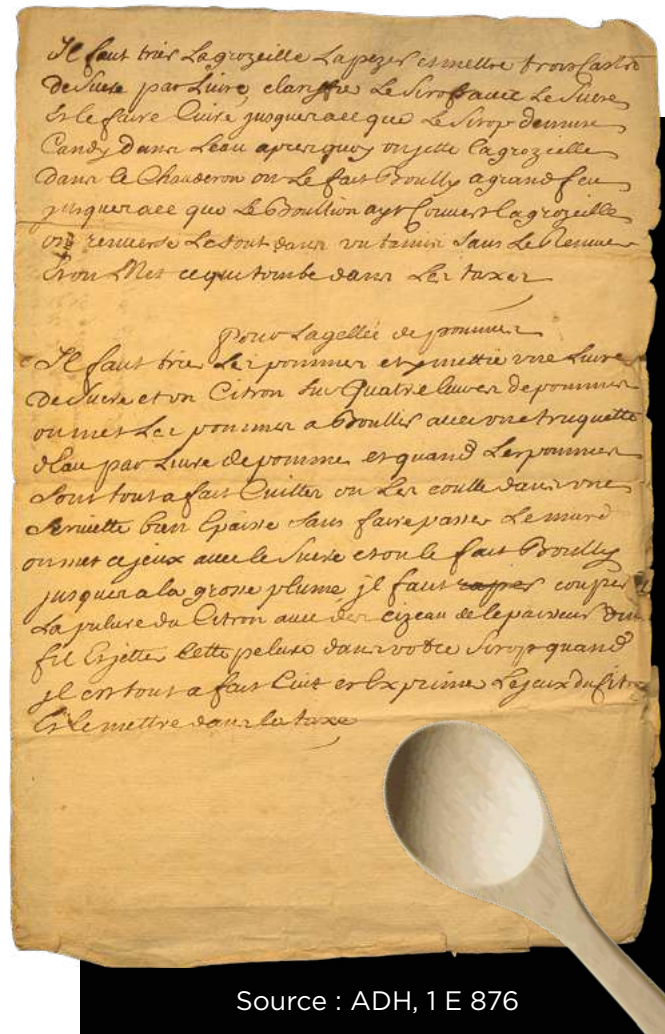


Mémoire pour faire de la gellée de groseille et de la gellée de pommes

Recettes de cuisine dans le fonds de Ganges, famille Falgayroles (XVIII^e siècle).



Il faut trier la **grozeille**, la peser et mettre trois [] de **sucre** par livre, [] le sirop avec le sucre et le faire cuire jusque à ce que le sirop [de] candy dans l'eau, après quoy on jette la grozeille dans le chauderon, on le fait bouilly à grand feu jusque à ce que le boullion ayt [] la grozeille, on reverse le tout dans un tamis sans le remuer (?) et on met ce qui tombe dans les taxes [tasses].



Source : ADH, 1 E 876

Pour la gellée de pommes

Il faut trier les **pommes** et mettre une livre de **sucre** et un **citron** sur quatre livres de pommes. On met les pommes à bouillir avec une truquette d'**eau** par livre de pommes et quand les pommes sont tout à fait cuites, on les [coulle] dans une serviette bien épaisse sans faire passer le mard, on met ce jeux [jus] avec le sucre et on le fait bouilly jusque à la grosse plume, il faut couper la pulure [pelure] du citron avec des cizeau, de l'épaisseur d'un fil et jeter cette pelure dans votre sirop quand il est tout à fait cuit et exprimer le jeux [jus] du citron et le mettre dans la taxe.



Corrigés

Connaître les archives : quiz

Réponse 1 : Tribord (droite)


Réponse 2 : Un bon air, de la joie,
une bonne santé

Réponse 3 : La Seconde Guerre mondiale (1939-1945)

Réponse 4 : 15 (6 + 7 + 2)

Jeux :

Labyrinthe



Mots cachés

1	C	O	O	P	E	R	A	T	I	V	E
2	G	A	R	R	I	G	U	E			
3	S	C	O	U	R	T	I	N			
4	A	T	T	R	I	B	U	T	S		
5	J	O	U	T	E						
6	A	L	O	U	E	T	T	E			
7	C	H	A	T	A	I	G	N	I	E	R
8	G	A	N	I	V	E	L	L	E		
9	L	A	G	U	N	E					
10	N	E	G	A	F	O	L				
11	C	H	A	M	E	A	U				

Mot caché :

V	I	T	I	C	U	L	T	E	U	R
---	---	---	---	---	---	---	---	---	---	---

Mots mêlés

D	I	G	U	E	C	O	Q	U	I	L	L	A	G	E
E	R	E	I	L	E	S	O	R	C	A	L	M	A	R
R	E	S	A	T	M	T	A	R	T	A	N	E	N	U
A	N	R	A	I	E	R	E	M	L	J	E	E	I	T
B	T	E	U	L	R	E	U	O	I	O	F	G	V	L
E	N	R	D	T	G	I	R	U	D	U	L	A	E	U
T	E	I	U	A	L	C	C	L	O	T	O	L	L	C
T	M	A	N	I	G	U	I	E	R	E	G	P	L	I
E	E	S	E	S	O	L	C	A	M	A	R	R	E	L
L	L	R	L	A	C	T	U	I	U	U	I	R	S	Y
A	B	O	C	O	Q	U	I	L	L	A	G	E	I	H
N	A	C	E	D	A	R	U	A	D	I	R	E	A	C
A	S	S	E	C	H	E	M	E	N	T	T	G	R	N
C	N	E	B	A	R	C	E	T	A	N	G	Y	A	O
E	E	T	T	E	U	O	L	A	E	S	N	A	M	C

Mot de la fin :

SANSOÛRE

Mots fléchés

	A		D		A		O	
E	B	A	U	C	H	O	N	S
	R		N	I	A		D	E
L	I	C	E		N	U	E	R
	V	A	S	E		S		P
B	A	R		N	U	A	G	E
	D	O	I	G	T		R	N
P	O	U		R		S	E	T
O		B	E	A	T			
U	T	E	R	I	N			
	A	I	E	S	T			

L'enquête


BRAVO ! Tu as encore une fois réussi à résoudre l'enquête ! Tu es un fin limier !

Le mot à trouver était le mot « **Lézard** », qui comme le dauphin le mois dernier et l'abeille le mois d'avant, appartient bien au règne animal.

1^{er} document : cette affiche a été imprimée par l'imprimerie «Lézard graphique» (en bas à droite de l'affiche).

2^{ème} document : l'affiche annonce une exposition de peintures, qui doit avoir lieu au sein de la « Galerie Beau Lézard Sud » (en haut et en bas à gauche de l'affiche).

3^{ème} document : dans ce numéro de La République, daté du samedi 22 février 1873, Louis collas écrit, dans un feuilleton intitulé « La Paria » : « puis il joua avec eux comme il aurait fait avec des lézards inoffensifs ».



Où est Archi ?





**ARCHIVES DÉPARTEMENTALES
DE L'HÉRAULT**

serv-educat.archives@herault.fr



archives.herault



pierresvives.herault